

# Kerstfiguren maken



Deze speelkaarten zijn met liefde ontworpen om kleine aapjes tussen 2.5 & 6 jaar, op een rustige manier te laten ontdekken, bouwen en sorteren. Je kindje oefent spelenderwijs fijne motoriek, kleuren, concentratie en logisch ordenen.

## Dit heb je nodig:

- De Kerstfiguren-Kaartjes
- Kleine materialen om de stippen te vullen zoals Grapat, pompons, knoopjes, houten schijfjes
- Eventueel een klein mandje om de kleine materialen in te verzamelen


## Zo speel je:

- Print, knip en plastificeer de speelkaarten voor extra stevigheid. Leg de materialen klaar in een mandje.
- Kies een Kerstfiguur.
- Laat je kind de stippen vullen met de juiste kleuren of met kleuren die het zelf kiest. Gaat dit goed? Laat je kindje de figuren op het grote blad namaken.
- Klaar? Kies een nieuw kaartje of verzin een eigen variatie.

Met liefde gemaakt door Slingers & Aapjes.  
Toon ons jouw speelmomentje: [@slingersenaapjes](https://www.instagram.com/slingersenaapjes).









**SNEEUWMAN**



**KERSTBOOM**




**RENDIER**




**KERSTKRANS**






**SNOEPSTOK**



**PAKJE**



**KERSTBAL**



**KERSTSTER**